


NO
LA
PS

التعلم المبكر
ورعاية
الأطفال



دليل طلب التقديم
2026-2027



استخدم هذا الدليل واتبع الخطوات بعناية عند التقديم للحصول على مقعد في برنامج التعلم المبكر ورعاية الأطفال لطفلك .

اتبع هذه الخطوات لإكمال طلبك بنجاح :

الخطوة الأولى :

استخدام أداة استكشاف برنامج التعلم المبكر ورعاية الأطفال (EC) للبحث عن مراكز التعلم المبكر NOLA-PS وأعد قائمة بها مرتبة حسب تفضيلاتك

الخطوة الثانية :

إحضار جميع المستندات لضمان سير عملية التحقق بسلاسة

الخطوة الثالثة :

قم بزيارة موقع EnrollNolaPS.com وأكمل طلب الالتحاق ببرنامج NOLA-PS للتعليم المبكر

الخطوة الرابعة :

استلام رسالة تفيد بالتقدم المحرز لطلبك


ملحوظة :

ليس كل طفل مؤهلاً للحصول على مقعد مجاني في برنامج التعلم المبكر .
تشمل متطلبات الأهلية دخل الوالدين والعمر ومكان الإقامة وعوامل أخرى .



من يمكنه التقديم :

- سكان أبرشية أورليانز (بعض مصادر التمويل متاحة لسكان مناطق أخرى في لويزيانا)
- الوالدين المنتظرين (الحوامل) لأطفال تحت سن 5 سنوات
- الوالدان/الأوصياء القانونيون الذين لديهم أطفال تحت سن 5 سنوات



الخطوة الأولى:

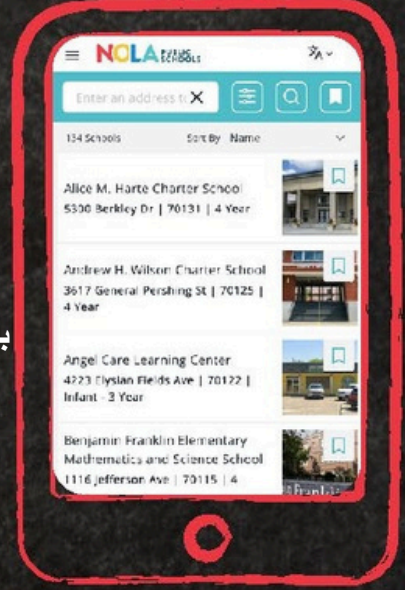
للبحث عن مراكز التعلم (EC) استخدام أداة استكشاف برنامج التعلم المبكر ورعاية الأطفال
المبكر NOLA-PS وأعد قائمة بها مرتبة حسب تفضيلاتك.

انقر هنا لاستكشاف مراكز التعلم المبكر ورعاية الأطفال

أو قم بزيارة <https://ecnola.explore.avela.org/>



يمكنك استخدام أداة **Explore NOLA-PS Early Learning Centers** لاستكشاف مراكز التعلم المبكر الموجودة على موقع **EnrollNolaPS.com** وقم بإعداد قائمة بأفضل المراكز التي تهتمك ورتبها حسب اهتمام عائلتك واحتياجاتها.



تتوفر مقاعد للموهوبين والتميزين في التعلم المبكر للأطفال الموهوبين والتميزين الذين تتراوح أعمارهم بين 3 و4 سنوات ممن يستوفون متطلبات الأهلية.

للتأهل، يجب على الأسر أن يكون لديها خطة تعليم فردية سارية ومعتمدة من مكتب البحث عن الأطفال التابع لـ **NOLA-PS**، بجانب طلب موثق لبرنامج التعليم المبكر ورعاية الأطفال.

يمكن جدولة تقييمات الأطفال الموهوبين والمتفوقين على

www.nolapublicschools.com/families/child-search



إحضار جميع المستندات لضمان سير عملية التحقق بسلاسة .

- **لإثبات دخلك:** يرجى تقديم كل ما ينطبق عليك:
 - إذا كان عمر طفلك من الولادة حتى 3 سنوات ○
 - عدد 4 قسائم راتب متتالية صادرة خلال آخر 45 يومًا لكل من الوالدين وجميع البالغين المقيمين في المنزل .
 - إذا كان عمر طفلك 4 سنوات ○
 - عدد 2 قسائم راتب متتاليتين صادرتان خلال آخر 45 يومًا لكل من الوالدين وجميع البالغين المقيمين في المنزل.
 - أو يمكنك إحضار ○
 - بيان من إدارة الضمان الاجتماعي يوضح استحقاقات SSI لأي فرد في الأسرة .
 - إثبات الدخل غير المكتسب (أمثلة على ذلك: النفقة الزوجية أو إعالة الطفل أو إعانات الإعاقة أو برنامج المساعدة المالية للأسر المحتاجة/برنامج المساعدة المؤقتة للأسر المحتاجة أو إعانات المحاربين القدامى).
 - خطاب رسمي من صاحب العمل به ترويسة الشركة يوضح ما يلي:
 - عنوان جهة العمل .
 - معدل الأجر بالساعة .
 - متوسط ساعات العمل الأسبوعية.
 - خطاب استحقاق إعانات البطالة (تحديد المبلغ المالي) من لجنة القوى العاملة .
 - نموذج إثبات عدم وجود دخل إذا كان دخلك صفرًا .
 - إقرار بالتوظيف غير المنتظم إذا كنت تعمل لحسابك الخاص أو بشكل متقطع دون مستندات إثبات دخل آخر .
- **لإثبات هوية طفلك:** أحضر أحد المستندات الآتية:
 - شهادة الميلاد (من أي ولاية أو مقاطعة أخرى) ○
 - جواز سفر ساري ○
 - التأشيرة (الفيزا) ○
- **لإثبات هوية الوالد/الوصي:** أحضر أحد المستندات الآتية:
 - رخصة القيادة ○
 - بطاقة هوية صادرة عن الولاية ○
 - جواز سفر ○
 - بطاقة هوية عسكرية ○
- **لإثبات عدد أفراد الأسرة، يجب على الوالدين تقديم أحد المستندات التالية لكل طفل دون سن 18 عامًا يعيش في نفس المنزل مع الطفل المتقدم بطلب له:**
 - شهادة الميلاد ○
 - جواز سفر ساري ○
 - أو التأشيرة (الفيزا) ○
- إذا لم يكن اسم الوالد/الوصي مذكورًا في شهادة الميلاد، يجب تقديم ○ مستند إضافي يثبت الوصاية القانونية.
- **لإثبات عنوان السكن:** أحضر أحد المستندات الآتية:
 - عقد الإيجار الحالي (بما في ذلك صفحة التوقيع) ○
 - بيان الرهن العقاري ○
 - فاتورة المياه الأخيرة ○
 - فاتورة الكهرباء الأخيرة ○
 - فاتورة الكابل/الإنترنت الأخيرة ○
- **مهم:** يجب أن يكون اسم الوالد/الوصي مدرجًا في الوثيقة .
 - إذا كنت تعيش مع شخص بالغ آخر (أشخاص آخريين) ويظهر ○ اسمه في المستند، فيجب عليك أيضًا رفع جميع ما يلي:
 - إثبات الإقامة باسمه.
 - صورة هوية تحمل صورته.
 - خطاب (بها التاريخ) يفيد أنه يوفر السكن للوالد والطفل/الأطفال .



قم بزيارة موقع EnrollNolaPS.com وأكمل طلب الالتحاق ببرنامج NOLA-PS للتعليم المبكر طلب التعلم عبر الإنترنت

- سجل الدخول إلى بوابة أولياء الأمور. إذا كانت هذه المرة الأولى التي تقدم فيها طلباً، فأنشئ بيانات تسجيل دخول جديدة. **إذا كان لديك ملف تعريف بالفعل، يرجى عدم إنشاء ملف تعريف جديد.**
- اتبع التعليمات لإنشاء ملف تعريف عائلتك.
- أكمل مطالبات التحقق من الأهلية.
- اختر المدارس التي تفضلها.
- أجب عن الأسئلة المطلوبة وقم برفع المستندات الخاصة بالتحقق من الأهلية مباشرةً في بوابة أولياء الأمور.

يبدأ التقديم للالتحاق بمرحلة التعليم المبكر للسنة الدراسية 2026-2027 (الجولة الأساسية من 5 يناير إلى 20 فبراير).

تُعلن نتائج القبول في الأسبوع الأخير من شهر أبريل من كل عام، في هذا الوقت، يتم إخطار العائلات بحالة تسجيل طلبهم ومكان المقعد المخصص للطفل.

يُنصح بالتقديم خلال فترة الجولة الأساسية لضمان النظر في المدرسة أو البرنامج المفضل لديك. الطلبات المقدّمة بعد الموعد النهائي ستُنظر خلال فترة التسجيل المفتوح.

يبدأ التسجيل المفتوح في 1 يونيو 2026.



ما المقصود بالتسجيل في الجولة الرئيسية:

هي فترة تسجيل تُعقد مرة واحدة سنوياً، حيث تتوفر جميع المقاعد الممولة من القطاع العام لجميع الأطفال المؤهلين. في حال قبول طلبك وكان طفلك مؤهلاً لمقعد مجاني، فسيُدرج ضمن نظام المفاضلة وقد يُوضع على قائمة الانتظار.

نظراً لتوقيت تخصيص المقاعد من قبل الولاية، فإن مصادر التمويل التالية تحصل على التوزيع خلال الجولة الرئيسية:

- Early Head Start
- Head Start
- 4LA
- NSECD
- الرسوم الدراسية (تدفعها الأسرة)

ما المقصود بالتسجيل المفتوح:

هي الفترة التي تلي الجولة الأساسية، يُسمح فيها بتقديم الطلبات للحصول على المقاعد الممولة من القطاع العام، لكن التوزيع غير مضمون.

على الرغم من أن جميع مصادر التمويل قد لا تكون متاحة في بداية التسجيل المفتوح بسبب توقيت تخصيص المقاعد في الولاية، إلا أن فترة التسجيل التي سيتم توفيرها لهم جميعاً في نقاط مختلفة خلال دورة التسجيل.





تتبع حالة طلبك

يمكنك الاطلاع على حالة التحقق من طلبك عبر لوحة معلومات الطلب، وفيما يلي توضيح لمصطلحات الحالات المختلفة :

 <h3>غير مكتمل</h3> <p>لم تتم معالجة طلبك بسبب عدم اكتمال المستندات؛ يُرجى رفع جميع المستندات المطلوبة لتحديد الأهلية.</p>	 <h3>مُقدَّم</h3> <p>لقد قُدم طلبك وسيُراجع للتحقق منه.</p>	 <h3>تم التحقق</h3> <p>تحقق من طلبك أحد موظفي NOLA-PS.</p>
 <h3>مغلق للسحب القرعة</h3> <p>تم الاطلاع طلبك ضمن الجولة الرئيسية وأُضْهِف إلى قوائم الانتظار، وستبدأ عملية تقديم العروض خلال فترة التسجيل المفتوح.</p>	 <h3>القبول</h3> <p>تم الاطلاع في طلبك ضمن الجولة الرئيسية، يُرجى مراجعة اختيارات المدارس في حسابك على بوابة أولياء الأمور.</p>	 <h3>ملغى</h3> <p>ألغيت طلبك، وقد يكون السبب أن الطفل غير مؤهل من حيث العمر أو أن الطلب مكرر. تواصل مع NOLA-PS إذا كان لديك أي أسئلة.</p>

استلام رسائل تفيد بالتقدم المحرز لطلبك

- سنتلقى إشعارًا بنتائج القبول من خلال بوابة الطلب الخاصة بك.
- استخدم بوابة طلبات التسجيل في NOLA للاطلاع على نتائج و قبول المقاعد أو رفضها .
- عند توفر مقعد وكونك التالي في القائمة، سنتلقى عرضًا عبر رسالة نصية أو بريد إلكتروني.
- إذا تغيرت معلومات الاتصال الخاصة بك بعد تقديم الطلب، أو رغبت في تعديل قائمة المدارس المختارة، يُرجى زيارة مركز موارد الأسرة.



التعلم المبكر ورعاية الأطفال

مركز إيه بي سي (ABC)

إيه (A) الدخول بي () التصفح سي (CB) التواصل

دليلك للوصول والتصفح والتواصل بنجاح!

• مخطط التوفر - <https://lookerstudio.google.com/u/0/reporting/f7ca65b8-4291-40a83823aa24509/page/Rh38C> - ad00-

• قائمة التحقق من الأهلية لبرنامج التعلم المبكر ورعاية الأطفال - <https://enrollnolaps.com/ec-eligibility-checklist>

• أداة استكشاف برنامج التعلم المبكر ورعاية الأطفال - <https://ecnola.explore.avela.org/>

• صفحة الأسئلة الشائعة حول برنامج التعلم المبكر ورعاية الأطفال - <https://enrollnolaps.com/birth-4-years-faqs>

• فيسبوك - <https://www.facebook.com/NOLAEarlyChildhoodEducation>

• انستغرام - <https://www.instagram.com/nolapsearlylearningchildcare>

• الفعاليات القادمة - <https://enrollnolaps.com/resources#UpcomingEvents>

تدير NOLA-PS ثلاثة مراكز للموارد العائلية لمساعدة العائلات في تسجيل أبنائهم في مدارس وبرامج التعلم المبكر التابعة لـ NOLA-PS. تقع مراكزنا في مواقع يسهل الوصول إليها عبر المدينة وتقدم دعمًا مباشرًا من الاثنين إلى الخميس، ودعمًا افتراضيًا يوم الجمعة.

الاثنين - الخميس: 8 - 12 و 1 - 4 الجمعة: مغلق - لا زيا مواقع شرق نيو أورلينز

مركز موارد الأسرة في TheNETEast
12000 هارينز بوليفارد، نولا 70128

موقع أب تاون
مركز موارد الأسرة في مدرسة ماهاليا جاكسون
2405 شارع جاكسون، نولا 70113

موقع ويست باتك
مركز موارد الأسرة في المكتب المركزي لـ NOLA-PS
2401 ويستبيند باركواي، نولا 70114



إذا كنت بحاجة إلى المساعدة، يرجى إرسال بريد إلكتروني إلى enroll@nolapublicschools.com أو قم بزيارة أحد مراكز موارد الأسرة لدينا.

فعاليات NOLA-PS الشخصية :

مواعيد قصيرة للصغار "MightyMinutes for Tiny Tots"

- الهدف: مراجعة الأسئلة المتعلقة بطلبات التقديم ومناقشتها بوضوح، مع معالجة التغييرات والاحتفاظ بها.
- المشاركون: أولياء الأمور والأوصياء ومقدمو خدمات التعليم المبكر.
- الفترة الزمنية: نوفمبر - ديسمبر

فعاليات مركز تقديم الطلبات

- الهدف: فعالية مركزية تقدم فيها العائلات إرشادات حول استكمال الطلبات وفهم متطلبات الأهلية والتحقق من المستندات.
- الفترة الزمنية: يناير - مارس (يعتمد الشهر الأخير على موعد ماردي غرا)

فعاليات التحقق

- الهدف: مساعدة العائلات على التحقق من المستندات وإكمال الطلبات في الحال .
- الخدمات: المساعدة في التحقق من مستندات الأهلية مثل الدخل والإقامة ومتطلبات العمر.
- الفترة الزمنية: يونيو - منتصف يوليو & أغسطس - سبتمبر

معرض الاستكشاف

- الهدف: تعريف العائلات بخيارات المدارس وبرامج التعلم المبكر المتاحة في نيو أورلينز، تقوم المدارس ومراكز رعاية الأطفال والمنظمات التعليمية بإعداد أجنحة في المعرض لتقديم معلومات عن برامجهم.
- الخدمات: تتيح العائلات التفاعل مع ممثلي المدارس والتعرف على نماذج تعليمية مختلفة وجمع الموارد لاتخاذ قرارات مستنيرة.
- الفترة الزمنية: يناير



معلومات عن مصدر تمويل مؤسسة تربية الطفولة المبكرة (ECEF)

للتأهل للحصول على مقعد في مؤسسة تربية الطفولة المبكرة (ECEF) يجب أن يكون الوالدون يعملون ما لا يقل عن 20 ساعة، أو مسجلين في 12 ساعة دراسية معتمدة في الفصل الدراسي، أو في برنامج تدريبي، أو قادرين على تقديم إثبات على أنهم يبحثون عن عمل من خلال نظام HiRE عبر لجنة القوى العاملة في لويزيانا.

إذا كان طفلك من الرضع حتى عمر سنتين، يتطلب إعادة تحديد الأهلية في مؤسسة تربية الطفولة المبكرة (ECEF) للحفاظ على مقعد طفلك للفصل الدراسي التالي.

العائلات التي تم اعتبارها مؤهلة سابقًا بناءً على البحث النشط عن عمل في إعادة تحديد الأهلية يجب أن تكون موظفة أو في تدريب للعام التالي للحفاظ على الأهلية.

يجب إعادة تحديد الأهلية للعائلات المصنفة على أنها باحثة نشطة عن عمل بعد 12 شهرًا من التسجيل.

لماذا؟ تشترط وزارة التعليم في لويزيانا (LDOE) من العائلات إعادة التحقق من الأهلية كل 12 شهرًا لضمان استمرار التمويل بما يتناسب مع احتياجات الأسرة الحالية.

ما ستحتاجه

- معلومات الأسرة
- شهادات ميلاد لجميع الأطفال المقيمين في المنزل
- مستندات الحضانة (إن وجدت)
- معلومات الدخل
- عدد 4 قسائم رواتب متتالية حديثة
- مستندات SNAP أو SSI أو إعالة الطفل (إن وُجدت)
- لوحة معلومات HiRE في لويزيانا (في حال البحث عن عمل)
- إثبات السكن
- عقد الإيجار متضمنًا صفحة التوقيع
- فاتورة مرافق حديثة (غاز أو كهرباء أو ماء، إلخ)

كيفية إكمال إعادة تحديد الأهلية

1. قم بزيارة apply.avela.org/NOLAPS
2. سجل الدخول باستخدام بيانات الاعتماد الحالية (لا تنشئ ملفًا جديدًا).
3. اختر طفلك والسنة الدراسية المذكورة في رسالة الإشعار الخاصة بك.
4. اختر "إعادة تحديد الأهلية" عند الطلب (لا تبدأ طلبًا جديدًا).
5. أجب عن جميع الأسئلة وارفع المستندات المطلوبة.
6. راجع وانتهِ تقديم الطلب.

الموعد النهائي: يجب استكمال عملية إعادة التقييم خلال 60 يومًا من تاريخ الذكرى السنوية لتسجيل الطفل. في حال عدم استكمال العملية خلال هذه المدة، سيتم إلغاء مقعد الطفل وإتاحته لعائلة أخرى.

